

Formación a Distancia

PATRONAJE INDUSTRIAL EXTERIOR MUJER CON MONTAJE DE PRENDAS

Objetivos

- Dominar las técnicas actuales del patronaje y montaje de prendas
- Realizar patrones bases de distintos modelos
- Transformar el patrón base para obtener el patrón modelo
- Industrializar el patrón modelo
- Aprender a coser y ensamblar los distintos componentes de la prenda a través del patrón modelo

Programa de estudios

Introducción
Las gráficas y su interpretación
Cuadro de medidas industriales

✓ **Patrones base y patrones modelo**

Faldas

Toma de medidas
Patrón base de falda
Transformaciones del patrón base de falda
Falda fruncida
Falda acampanada
Falda con dos pliegues
Patrón base de falda de media capa
Patrón base de falda pantalón

Pantalones

Toma de medidas
Patrón base de pantalón
Patrón base de pantalón tejano

Cuerpos

Toma de medidas
Introducción al patrón base de cuerpo
Patrón base de cuerpo
Costura lateral +2 -2
Transformación del patrón base de cuerpo

Blusa sin mangas
Blusa de manga corta
Blusa de manga larga y cuello camisero
Patrón base de cuerpo manga raglán
Patrón base de cuerpo drapeado
Patrón base de cuerpo sin pinza
Patrón base de camisa mujer

Chaquetas y abrigos

HOLGURAS

Holguras para patrón base de cuerpo

CHAQUETAS

Transformaciones del patrón base de cuerpo

Chaqueta con costadillo de pecho

Patrón base de americana mujer

Patrón industrializado de americana mujer

Patrón de forro

ABRIGOS

Transformaciones del patrón base de cuerpo

Abrigo de manga sastre

Monos

Patrón base de mono

✓ **Transformaciones**

Falda con volante

Pantalón con bolsillo francés

Camisa entallada con tapeta, canesúes y costadillos

Chaqueta entallada con manga sastre

Chaqueta con cremallera

Falda recta con abertura en la espalda

✓ **Confección y ensamblado de prendas**

Falda acampanada

Falda con dos pliegues

Blusa sin mangas

Blusa de manga corta

Cuerpo drapeado

Camisa mujer

Chaqueta con costadillo de pecho

Abrigo de manga sastre

Falda con volante

Pantalón con bolsillo francés

Camisa entallada con tapeta, canesúes y costadillos

Chaqueta entallada con manga sastre

Chaqueta con cremallera
Falda recta con abertura en la espalda

Titulación

Finalizado el programa de estudios satisfactoriamente, el alumno recibirá un **Diploma acreditativo** de la realización del curso.

Para la obtención del **Título de Patronista Confección Mujer** será necesario realizar una revalida de perfeccionamiento en las instalaciones de la Escuela Superior de Diseño y Moda Felicidad Duce (Barcelona-Allariz/Ourense).

Esta revalida tendrá una duración de 80-100 horas aproximadamente, y podrá realizarse con carácter intensivo durante 15 días, asistiendo a clase por las mañanas y por las tarde.














Metodología


















Ejercicios prácticos
Realización de patrones base, patrones modelo y prototipos

Criterios de evaluación

Comprensión del patronaje
Pulcritud en la presentación de los patrones y en el ensamblado de prendas
Regularidad en el trabajo

Relación de materiales incluidos en el curso

-  1 Libro Tecnología del Patronaje Industrial Mujer
-  1 Bolsa-maleta
-  1 Escuadra-sisero
-  1 Piquetero
-  1 Punzón
-  1 Tijera
-  50 metros de cello específico
-  1 Centímetro modista
-  1 caja de alfileres
-  1 Paquete de agujas de coser
-  1 Cono de hilo
-  1 Dedal
-  1 Tiza para marcar la tela

-  1 Cremallera
-  15 metros de tela de algodón para prueba
-  1 Corte para cuerpo drapeado
-  1 Corte para falda
-  1 Corte para pantalón
-  1 Corte para blusa/camisa
-  50 metros de papel blanco para patrones (5 rollos)
-  5 metros de papel cartón para plantillas
-  1 Carpesano DIN-A4
-  1 Lápiz portaminas
-  1 Recambio de minas
-  1 Goma de borrar
-  1 Rotulador negro
-  1 Bolígrafo
-  1 Bloc de notas DIN-A4
-  30 sobres para envío correcciones
-  Cuaderno de ejercicios e indicaciones para realizar el curso

Tarifas curso académico 2007/08

Curso: **PATRONAJE INDUSTRIAL EXTERIOR MUJER CON MONTAJE DE PRENDAS**

Importe matrícula: 300 €
Importe curso: 2.250 €

FORMA DE PAGO		1er. Pago	2º Pago	3er. Pago	4to. Pago
Al contado	5% dto.	2.137,50 €	---	---	---
En dos pagos (semestral)	2% dto.	1.102,50 €	1.102,50 €	---	---
En cuatro pagos (trimestral)	----	562,50 €	562,50 €	562,50 €	562,50 €

Curso: **REVALIDA DE PERFECCIONAMIENTO¹**

Importe total (incluye la expedición del título): 1.040 euros

¹ La revalida de perfeccionamiento podrá realizarse en las instalaciones de Barcelona o en las de Allariz-Ourense.